



UNIONCAMERE

MONITORAGGIO RELAZIONI SULLA PERFORMANCE

Ciclo della performance 2023-25



Consuntivazione esercizio 2023

Analisi realizzata a Settembre 2024

PERIMETRO DELL'ANALISI

- 👉 L'analisi si riferisce alle **Relazioni 2023** (termine di approvazione 30 giugno 2024)
- 👉 Perimetro: **65 CCIAA** considerate
- 👉 Analisi effettuata a Settembre del 2024



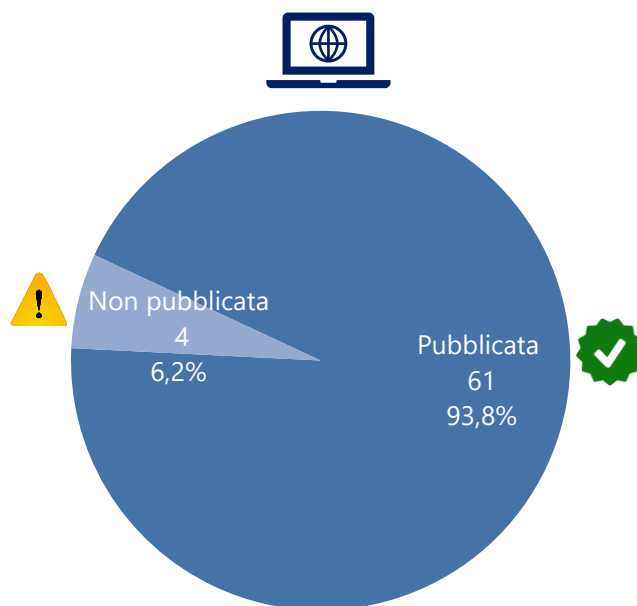
METODOLOGIA DI ANALISI: GLI ITEM DELLA GRIGLIA

COMPLIANCE	<ul style="list-style-type: none"><input type="checkbox"/> pubblicazione sul sito istituzionale<input type="checkbox"/> adozione e validazione nei tempi previsti
ELEMENTI GENERALI	<ul style="list-style-type: none"><input type="checkbox"/> presenza della sintesi dei principali risultati raggiunti<input type="checkbox"/> descrizione del contesto esterno riferito all'anno oggetto di rendicontazione
EFFETTIVITÀ DELLA RENDICONTAZIONE	<ul style="list-style-type: none"><input type="checkbox"/> evidenza dell'eventuale scostamento tra valori target associati agli indicatori e valori effettivamente rilevati<input type="checkbox"/> analisi/commento in caso di scostamenti tra target e consuntivo<input type="checkbox"/> evidenza delle azioni/soluzioni adottate a valle dell'analisi degli scostamenti<input type="checkbox"/> grado di rendicontazione degli obiettivi (strategici, operativi, individuali) inseriti nei PIAO



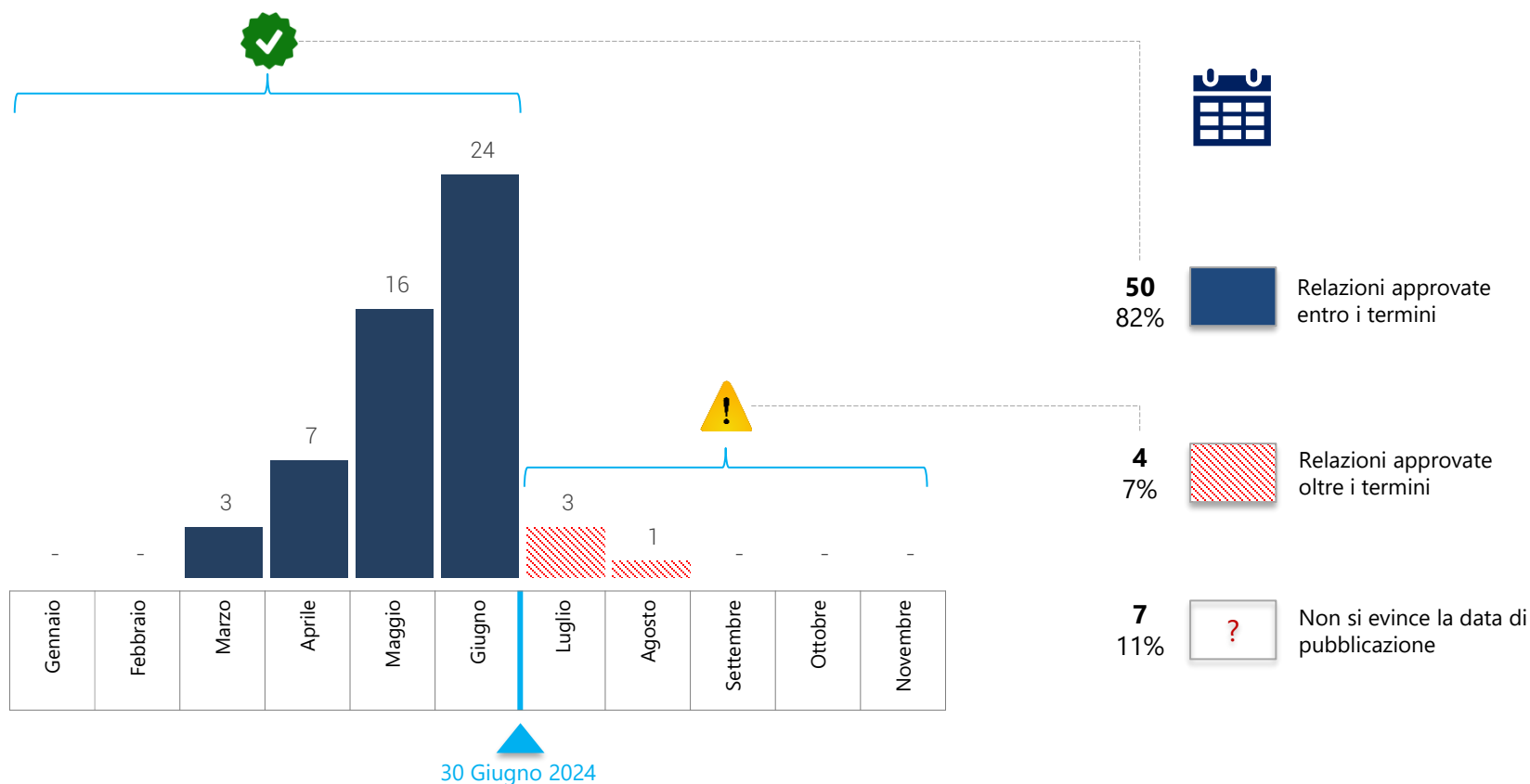
PRESENZA IN AMMINISTRAZIONE TRASPARENTE

La Relazione è presente nella Sezione Amministrazione trasparente per 61 CCIAA. In 4 casi la Relazione è assente.



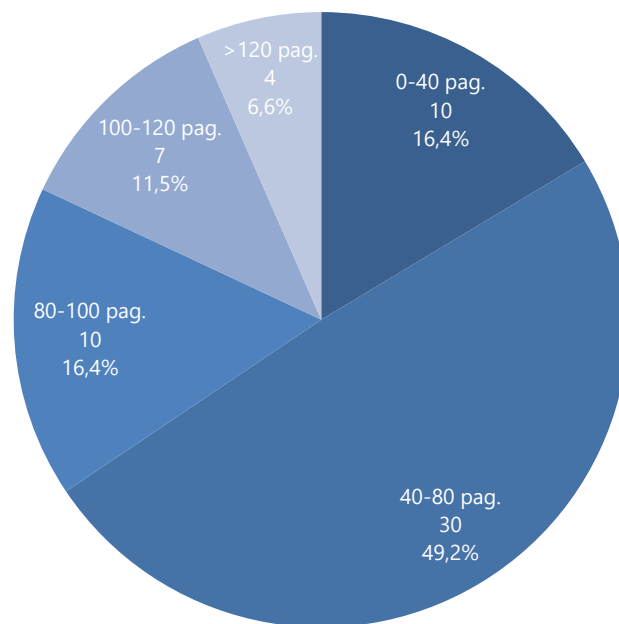
DATA DI PUBBLICAZIONE

La grande maggioranza approva la Relazione entro i termini



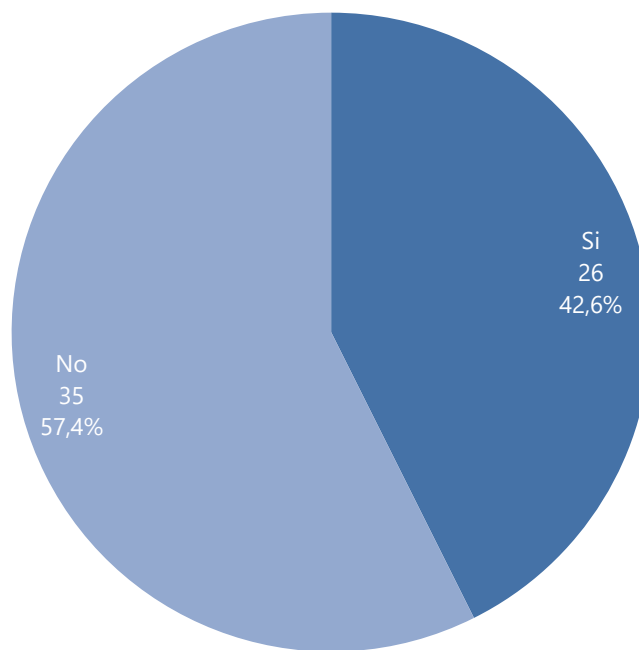
LUNGHEZZA DEI DOCUMENTI

Considerando le 61 CCIAA che hanno pubblicato la Relazione, in media la lunghezza in termini di pagine del documento (comprensivo di allegati) è 72,5.



PRESENZA DI ALLEGATI

Su 61 Relazioni analizzate, 26 presentano documenti in allegato.



PRESENZA DI ALCUNE INFORMAZIONI MINIME RICHIESTE

93%

Analisi di contesto correttamente predisposta

87%

Relazioni in cui è stata riportata la sintesi dei principali risultati raggiunti

49%

Presenza dell'eventuale scostamento rispetto al target registrato per gli indicatori

43%

Viene fornito un commento sugli scostamenti registrati

15%

Sono esplicitate eventuali azioni correttive per intervenire sulle criticità riscontrate a consuntivo



COPERTURA RENDICONTAZIONE OBIETTIVI TRA RELAZIONI E PIAO

93%

Relazioni in cui viene rendicontato in maniera esaustiva e coerente il raggiungimento degli **obiettivi strategici** inseriti nel PIAO

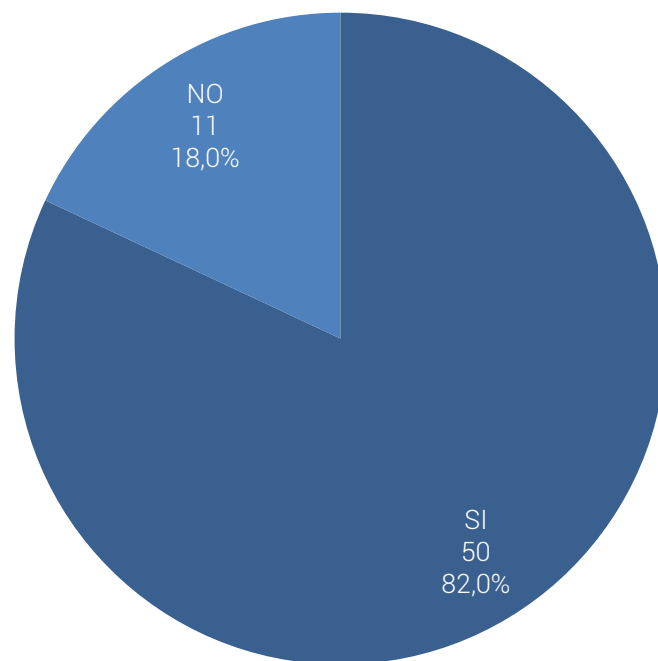
90%

Relazioni in cui viene rendicontato in maniera esaustiva e coerente il raggiungimento degli **obiettivi operativi** inseriti nel PIAO



RENDICONTAZIONE DEGLI OBIETTIVI INDIVIDUALI

Su 61 Relazioni analizzate, 50 rendicontano gli obiettivi individuali (pari all'82% del totale)



SINTESI QUALITATIVA: PRINCIPALI PUNTI DI FORZA

- 👉 Approvazione nei tempi per la maggior parte delle CCIAA (82%); il 42% l'ha approvata addirittura nel periodo marzo-maggio, con significativo anticipo rispetto al termine di giugno previsto dalla norma
- 👉 Descrizione dettagliata del contesto esterno in cui l'ente ha operato nell'anno
- 👉 Buona capacità di rappresentare in sintesi i principali risultati raggiunti a beneficio degli stakeholder esterni



SINTESI QUALITATIVA: CRITICITÀ E AMBITI DI MIGLIORAMENTO

- ☞ Minore attenzione alla rappresentazione degli scostamenti rispetto ai target previsti (49% rispetto al 74% dello scorso anno) e numero ridotto di enti che provvede a commentarli (43% delle Relazioni)
- ☞ Individuazione delle possibili azioni correttive volte a risolvere le criticità riscontrate a consuntivo (attualmente presenti solo per 9 Relazioni su 61, pari al 14,8% del totale), in diminuzione rispetto agli anni precedenti

